

Liebe Mitbürgerinnen und Mitbürger Geschätzte Gemeindevertreterinnen und Vertreter

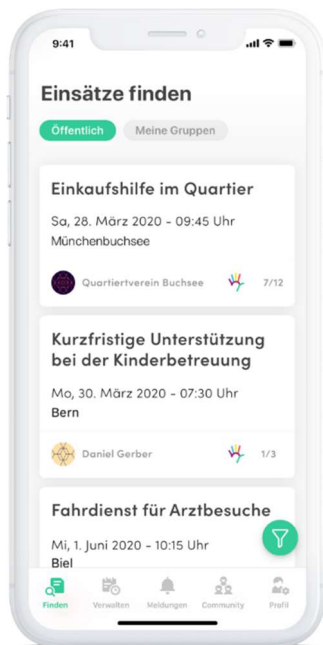
Die aktuelle Situation mit dem Coronavirus ist für alle eine grosse Herausforderung. In dieser Zeit ist eine gute **nachbarschaftliche Zusammenarbeit** wichtig, um sich bei der Kinderbetreuung oder Einkäufen für Risikopersonen gegenseitig unterstützen zu können.


Unsere kostenlose Plattform **«Five up»** kann in dieser Situation helfen, dass sich Quartiere und Nachbarschaften auf einfachste Weise selber organisieren können. **Freiwillige aber auch Bedürftige können selber Angebote aufschalten und sich in geschlossenen Netzwerken organisieren**. Im Gegensatz zu Facebook und Co. sieht man bei «Five up» direkt, wo es noch Hilfe braucht und wo sich bereits Personen gemeldet haben, und erspart so eine Menge unnötiger Kommunikation.

Auf unserer Plattform haben sich in den letzten 2 Tagen bereits über 1000 neue Benutzer registriert und es wurden über 150 neue geschlossene Gruppen erstellt. Wir setzen alles daran, dass «Five up» unterstützend richtig eingesetzt werden kann, um die Herausforderungen zu bewältigen.

Wir haben Tipps und eine Anleitung zusammengestellt, wie die App «Five up» aktuell am besten genutzt werden kann:

Tipps:

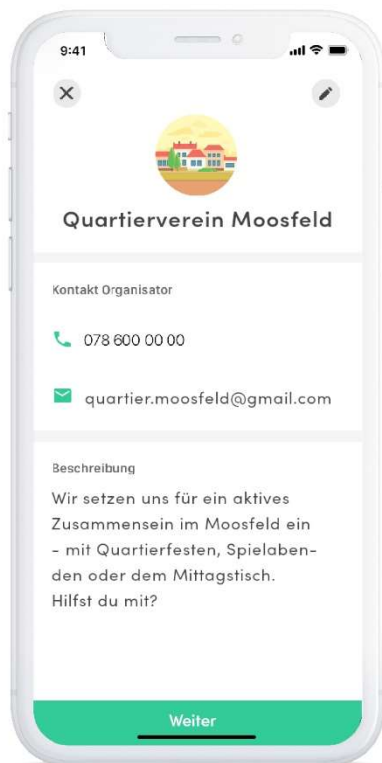


- Am besten nutzt man für die Koordination geschlossene Gruppen, in welchen man die Personen kennt oder zumindest einordnen kann.
 - > In der App kann man eigene Gruppen erstellen und Kontakte dazu einladen. So kann man Quartiergruppen, Familiengruppen etc. bilden.
- Bei Matchings mit unbekanntenen Personen sollte man die Personen am besten kurz kennenlernen in Begleitung, bevor man sie mit Aufgaben betraut.
- Aktivitäten können direkt in der App direkt auf anderen Kanälen via Whatsapp, Facebook, Instagram etc. geteilt werden, damit die Chance grösser wird, Hilfe zu vermitteln.
 - > Dazu gibt es im Detail der Aktivität oben rechts das «Teilen» Zeichen .

Gerne nehmen wir Feedbacks aus der Nutzung auf an info@fiveup.org.

So könnt ihr «Five up» effektiv in der Gemeinde einsetzen :

1



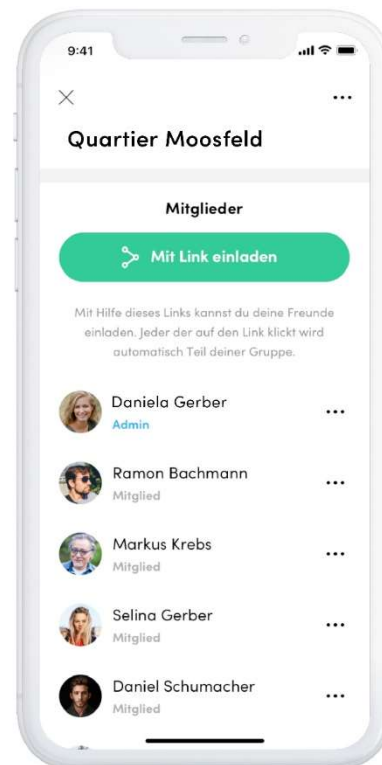
Profil erstellen und loslegen

Lade die App herunter und erstelle ein Profil – für dich persönlich oder als Organisation. Dein Profil ist privat und in der App nicht auffindbar.



Gruppe erstellen

Erstelle eine Gruppe, lade mit einem Link deine Kontakte dazu ein und kommuniziere Aktivitäten künftig nur an diese Personen.



2

3



Aktivität erstellen

Titel
Einkaufshilfe im Quartier

Beschreibung (max. 500 Zeichen)
Wir suchen Freiwillige, die uns in den nächsten Tagen beim Einkauf für Risikopersonen im ganzen Quartier unterstützen. Hilfst du mit?

Start **Ende**
21.09.20 - 09:00 21.09.20 - 10:45

Ort
Dammweg 23, 3018 Bern

Neue Aktivität erstellen

Wer? Wann? Wo? Erstelle mit wenigen Klicks eine neue Aktivität, für die du Unterstützung brauchst.

Privat oder öffentlich: Kommuniziere deine Aktivität gezielt an die richtigen Personen.

Beispielaktivitäten:

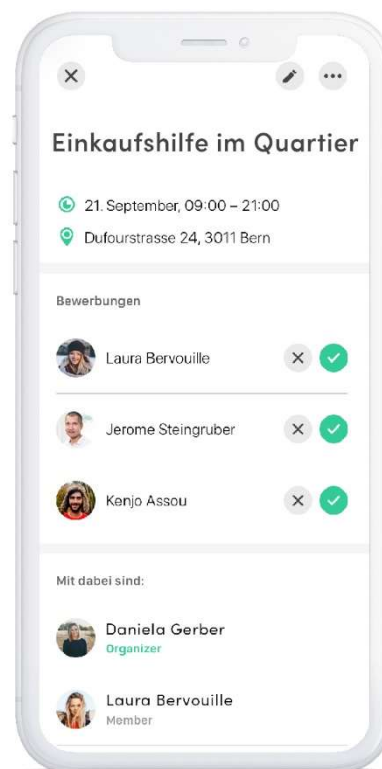
- **Kinderbetreuung**
- **Einkaufshilfen**
- **Alltagshilfen**

Anfragen beantworten & Freiwillige enteilen

Interessierte Freiwillige können sich direkt auf deine Aktivitäten melden.

Push-Nachrichten informieren dich laufend über neue Anfragen. So erhältst du auch gleich die Kontaktangaben der Personen.

Schon kann es losgehen!



Einkaufshilfe im Quartier

21. September, 09:00 – 21:00
Dufourstrasse 24, 3011 Bern

Bewerbungen

	Laura Bervouille	X	✓
	Jerome Steingruber	X	✓
	Kenjo Assou	X	✓

Mit dabei sind:

	Daniela Gerber Organizer
	Laura Bervouille Member

4